




TEKNIA

Your manufacturing partner for mobility



2026

Dossier financiero



Teknia en cifras



FUNDADA EN

1992


Más de 30 años de experiencia en el sector de la automoción



CENTROS

21

Plantas productivas



CENTROS TÉCNICOS

4

Diseños de productos especializados y equipos a medida



VOLUMEN DE NEGOCIO

408


Millones de euros en 2025



MERCADOS

11


Países con presencia de Teknia



TECNOLOGÍAS

4

Capacidades multitecnológicas



FUSIONES Y ADQUISICIONES

+20


Empresas integradas con éxito

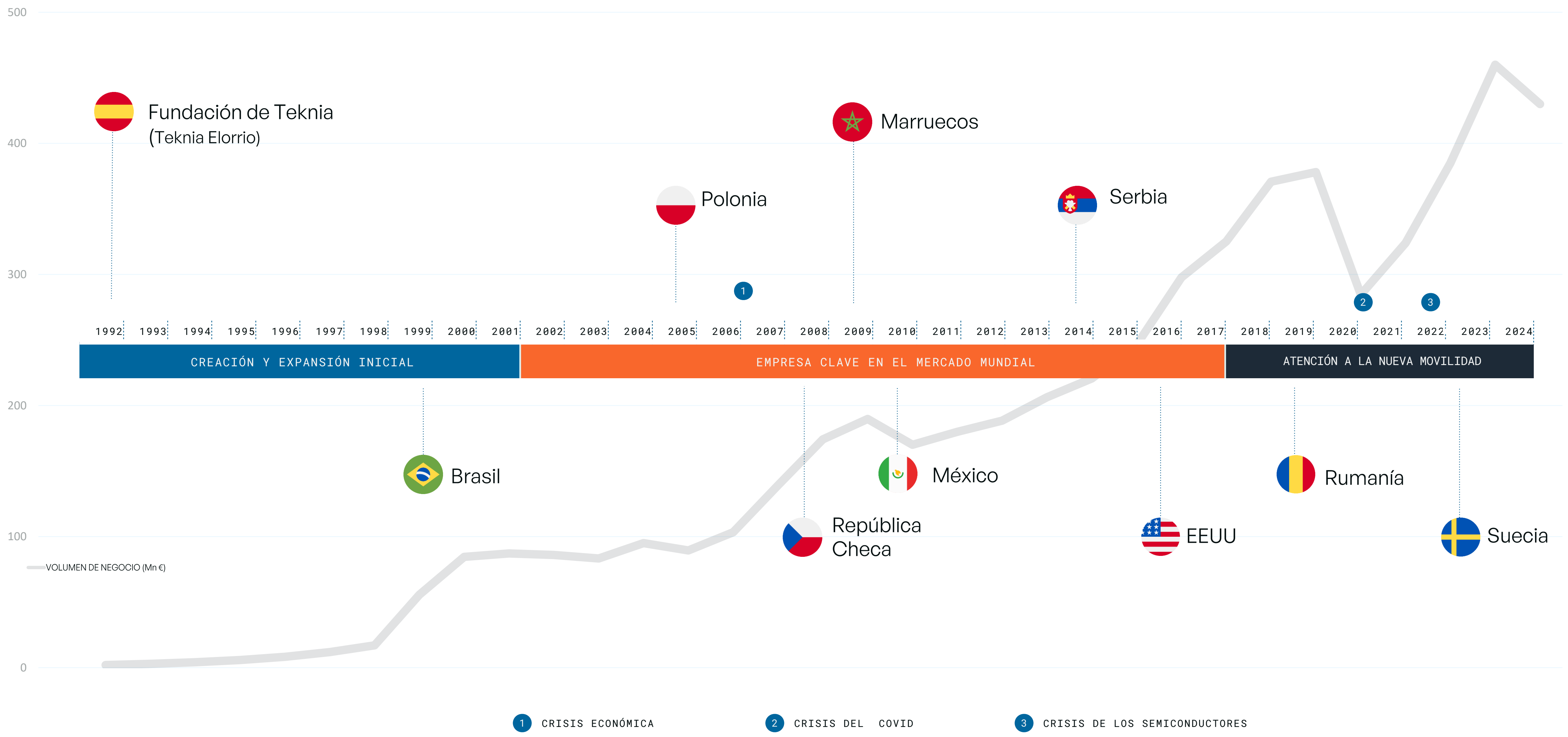


PERSONAS

3.300

Plantilla a final del 2025







Tecnologías

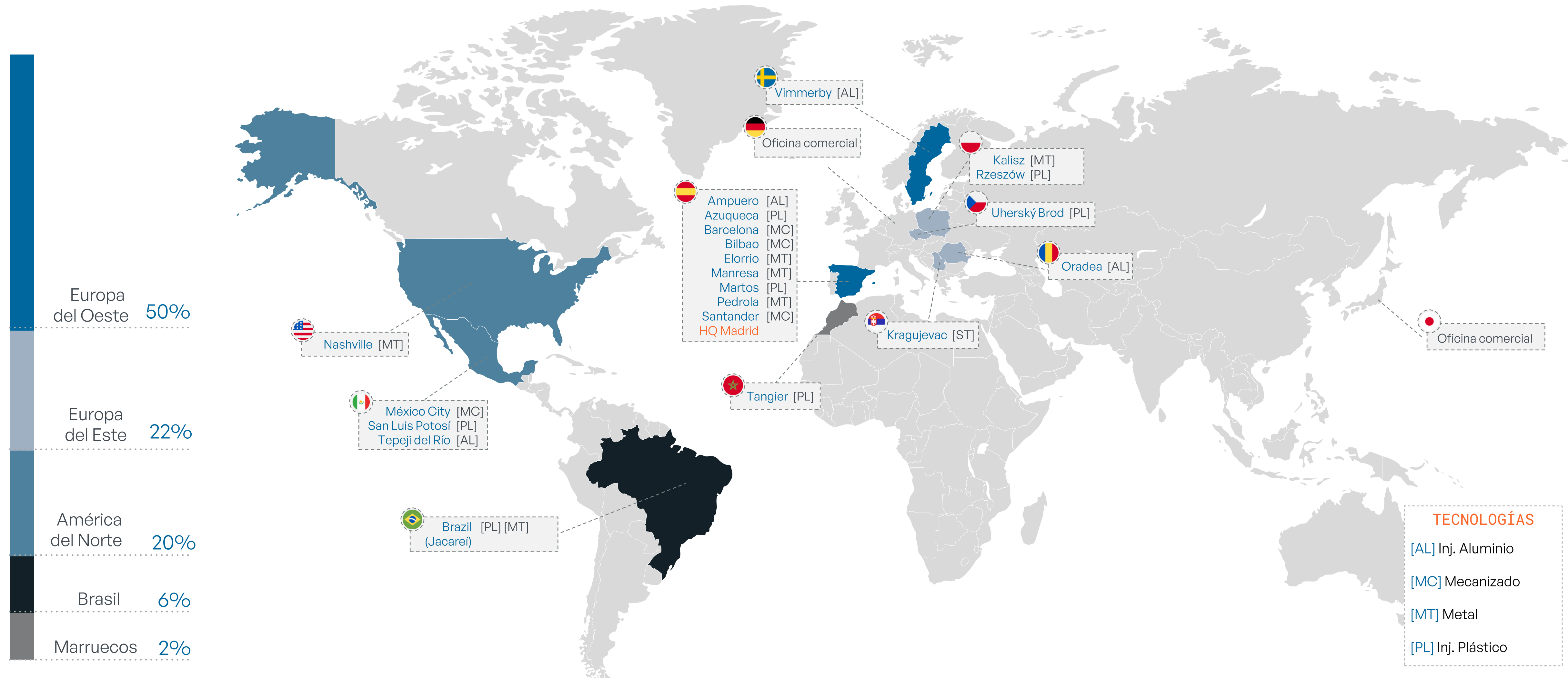


Categorías de producto

NUEVA MOVILIDAD	POWERTRAIN	SEGURIDAD	EXTERIORES	DRIVING COMFORT	ELECTRÓNICA	INTERIORES
<ul style="list-style-type: none"> Sistema de propulsión Gestión térmica Sistema de baterías 	<ul style="list-style-type: none"> Tuberías del sistema de propulsión (refrigeración y combustible) Componentes del sistema de arranque Climatización 	<ul style="list-style-type: none"> Sistema de frenos (húmedos y semisecos) Airbag Cinturón de seguridad 	<ul style="list-style-type: none"> Sistema limpiaparabrisas delantero y trasero Componentes de BIW Componentes del chasis 	<ul style="list-style-type: none"> Sistema de dirección Sistema de suspensión Sistema de transmisión 	<ul style="list-style-type: none"> Iluminación Elementos de protección de componentes electrónicos Soporte y aseguramiento mecánico de componentes electrónicos 	<ul style="list-style-type: none"> Estructura y componentes de asientos Revestimientos interiores y componentes cinemáticos Panel de instrumentación y consola central



Producción por geografías





Evolución financiera

FACTURACIÓN

Teknia registró unos ingresos de 408 millones de euros, un 0,3% más respecto al ejercicio anterior.

Se mantienen los ingresos en un contexto de menor dinamismo sectorial, marcado por la ralentización de la demanda, especialmente en Europa, lo que pone de manifiesto la capacidad de la compañía para sostener su desempeño en un entorno más exigente.

EBITDA

El EBITDA, descontado el impacto de los costes de reestructuración no recurrentes, mejoró respecto al ejercicio anterior, reflejando la solidez del desempeño operativo y la efectividad de las medidas de eficiencia implementadas.

Esta evolución pone de manifiesto la capacidad de Teknia para reforzar la rentabilidad recurrente del negocio, incluso en un contexto de mercado exigente.

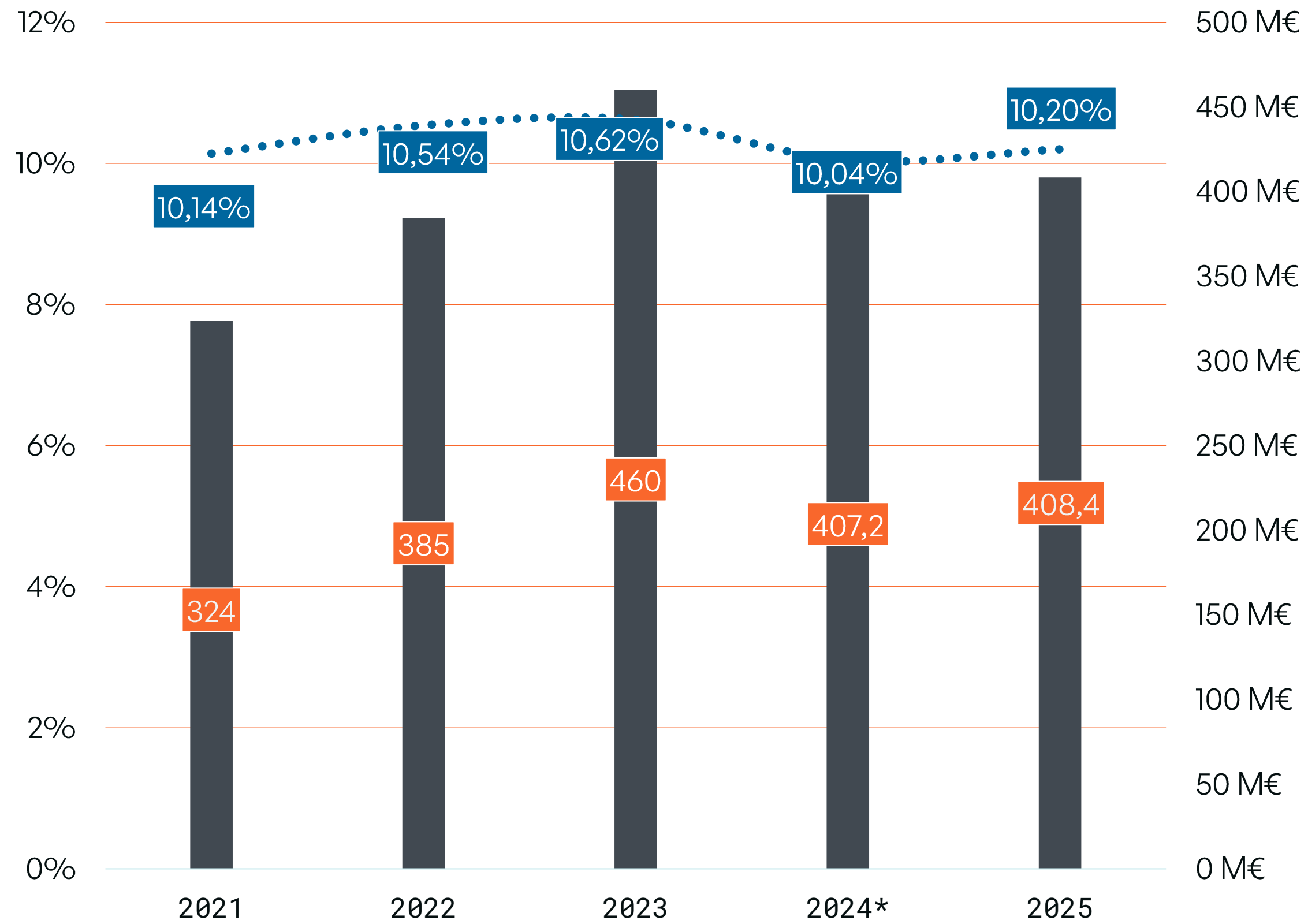
	2024*	2025
FACTURACIÓN	407,2	408,4
EBITDA**	40,9	41,6
% MARGEN EBITDA	10%	10,2%
EBIT**	17,3	20,6
% MARGEN EBIT	4,2%	5,1%
RESULTADO NETO	3,1	1,2

*REEXPRESADO A PERÍMETRO CONSTANTE POR OPERACIONES INTERRUMPIDAS SEGÚN LAS CUENTAS ANUALES AUDITADAS

**EXCLUYE COSTES DE REESTRUCTURACIÓN NO RECURRENTE

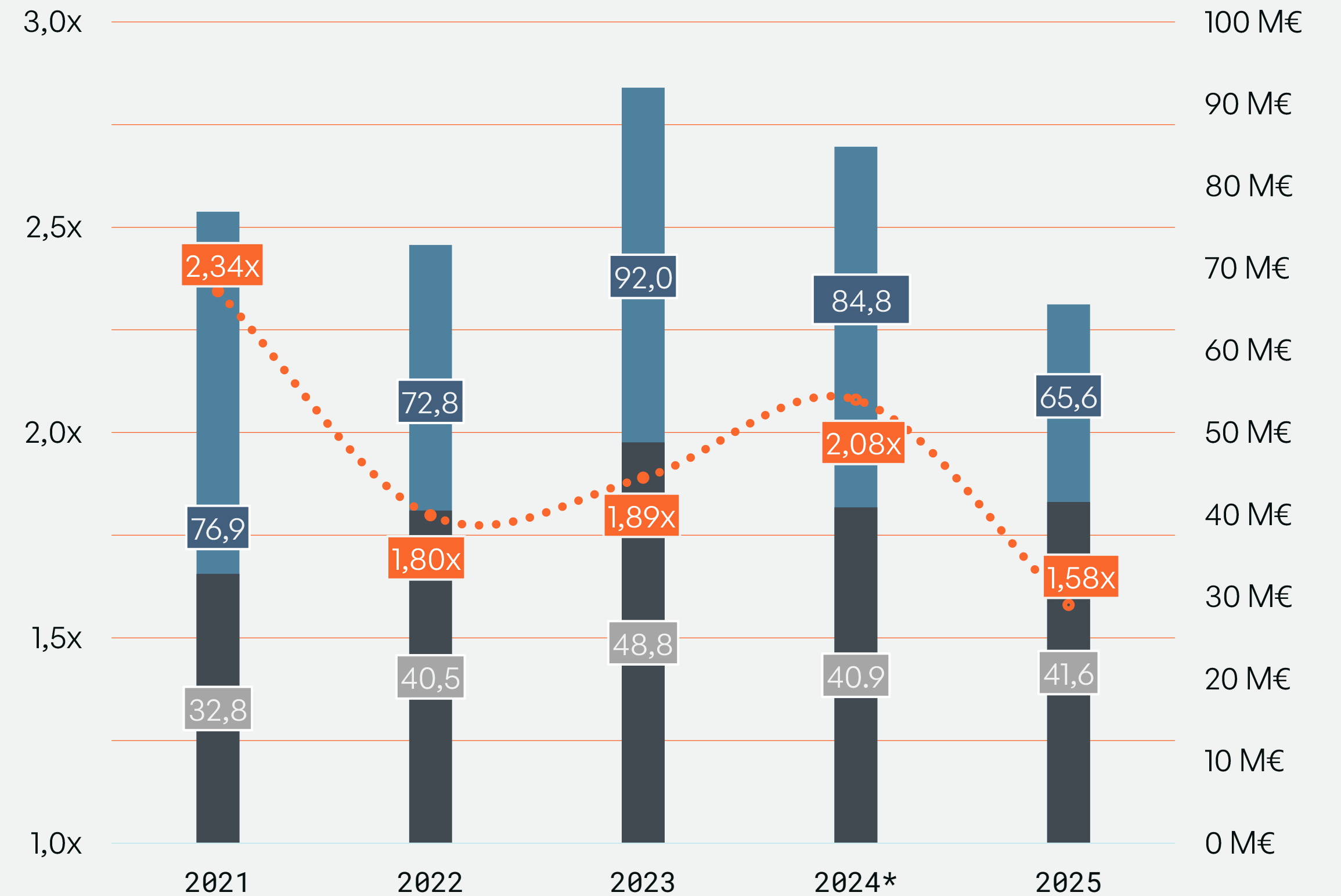


Margen de facturación y EBITDA



FACTURACIÓN (M€)
 % MARGEN EBITDA

DFN y EBITDA



DEUDA NETA (M€)
 EBITDA (M€)
 DFN/EBITDA

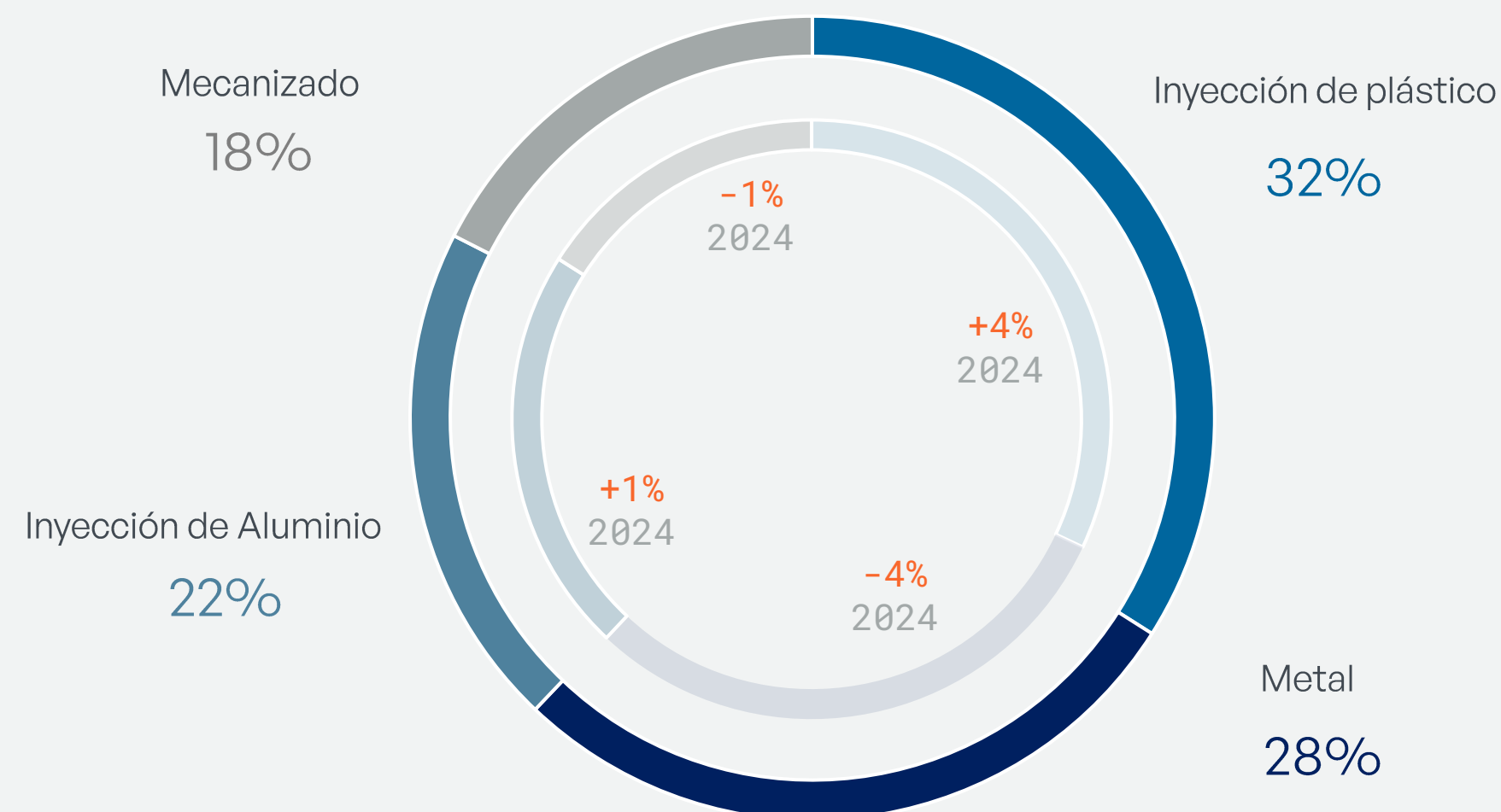
FUENTE: ESTADOS FINANCIEROS CONSOLIDADOS AUDITADOS 2025
 * REEXPRESADO A PERÍMETRO CONSTANTE POR OPERACIONES INTERRUPTIDAS



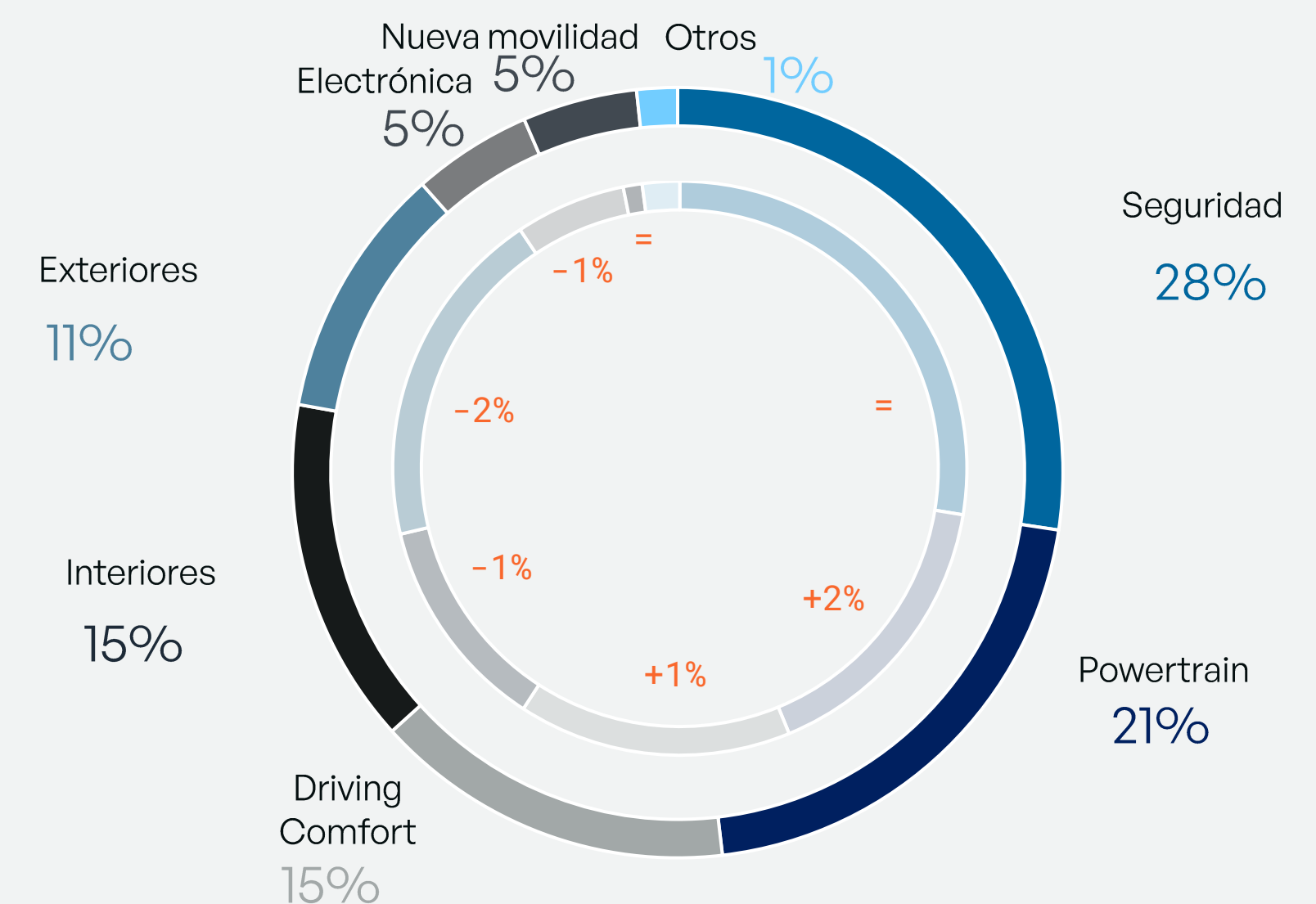
Cartera de ventas y clientes altamente diversificada



Ventas por tecnología



Ventas por categoría de producto





Estrategia ESG

Medioambiente

Social

Gobernanza

AMBICIÓN

Queremos alcanzar **la neutralidad climática** y ofrecer a nuestros clientes **productos neutros en carbono**, mejorando la eficiencia de nuestros procesos.

Queremos promover el **desarrollo del talento y la conciliación** de nuestras personas trabajadoras, así como **formación ESG** para todo el equipo. También contribuir al desarrollo de colectivos vulnerables a través de nuestra acción social.

Queremos que **la ética, el compromiso y la transparencia** sigan guiando nuestras acciones y decisiones en la empresa.

ACTUACIÓN

- Desde 2022, hemos reducido un 13% la intensidad de las emisiones.
- El 54% de la energía eléctrica consumida en el Grupo proviene de fuentes renovables, aumentando un 8,5% el último año. En España, esta cifra aumenta hasta el 74%.
- Ahorro de un 12% en el consumo de electricidad gracias a las instalaciones de autoconsumo fotovoltaico.
- En 2024, Teknia Martos (España) se ha convertido en la primera planta neutra en carbono en sus operaciones.

- Más de 1,3 millones de euros de inversión en proyectos sociales desde 2022.
- 112.187 personas han sido beneficiarias, de forma directa e indirecta, por nuestros proyectos sociales en los últimos 3 años.
- 35,7% de mujeres en plantilla.
- Descenso de un 34% en los accidentes de trabajo en 2024 en comparación con 2023.
- Las horas de formación de los empleados han incrementado un 116% en el último año

- El **Código de Conducta de Teknia** constituye el marco común en materia de ética y cumplimiento normativo:
- Establece el principio de actuación diligente para la prevención, detección y erradicación de conductas irregulares.
 - Tolerancia cero con el fraude y el soborno.

Compañía adherida al **Pacto Mundial de la ONU**.

En 2024 se presentó el nuevo Sistema de Gestión de Riesgo corporativo, incluyendo riesgos contra sobre derechos humanos y cambio climático

OBJETIVOS DE DESARROLLO SOSTENIBLE





Your manufacturing
partner for mobility

CONECTA CON NOSOTROS

www.tekniagroup.com

@tekniagroup

