





TEKNIA

Your manufacturing partner for mobility



2023

Resultados del Grupo 1S





FACTURACIÓN	229,4 M€ +29% vs 1S 2022	Fuerte reactivación de los pedidos y la producción durante el primer semestre
EBITDA	24,1 M€ +70% vs H1 2022	Récord de EBITDA en seis meses, aumentando mes a mes y el EBITDA semestral más alto de la historia de Teknia
% MARGEN EBITDA	10,5% +2,5pp vs 1S 2022	0,9% de EBITDA por encima de lo presupuestado
BENEFICIO NETO	9,25 M€ +95% vs 1S 2022	Cerca de duplicar el beneficio neto frente al primer semestre de 2022
DEUDA NETA / EBITDA	X2,21 X2,59 in H1 2022	Perfil financiero sólido, marcado por un bajo nivel de apalancamiento, que se traduce en un ratio de deuda neta / EBITDA recurrente en valores controlados
CAJA	17 M€ €17M in H1 2022	Capacidad de generación de flujo operativo recurrente
CAPEX	9.4 M€ 4,1% sobre ventas	Renovación sustancial del parque de maquinaria para reforzar la productividad y la ventaja competitiva de cara al futuro.





Continuidad en la senda de crecimiento

Facturación

Reactivación prevista de los pedidos y recuperación de la producción tras superar los efectos negativos de periodos anteriores (COVID-19, retroceso de los microchips, problemas en la cadena de suministro).

EBITDA

Se mantiene el escenario de aumento de los costes (especialmente de la mano de obra), pero se observa una contención de las subidas de los precios de las materias primas y la energía..

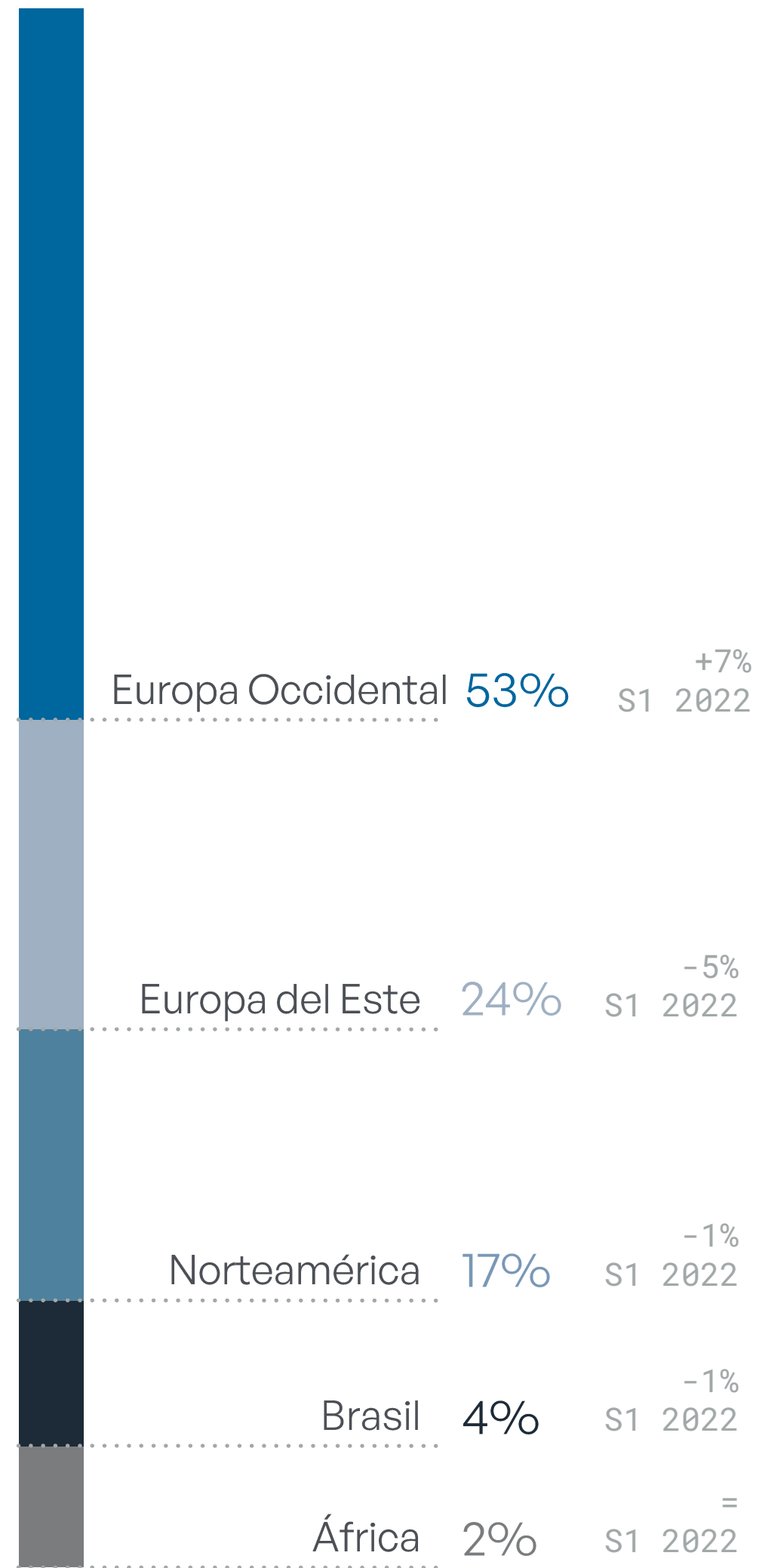
EBIT

EBIT ligeramente afectado por una actividad intensiva en CAPEX.

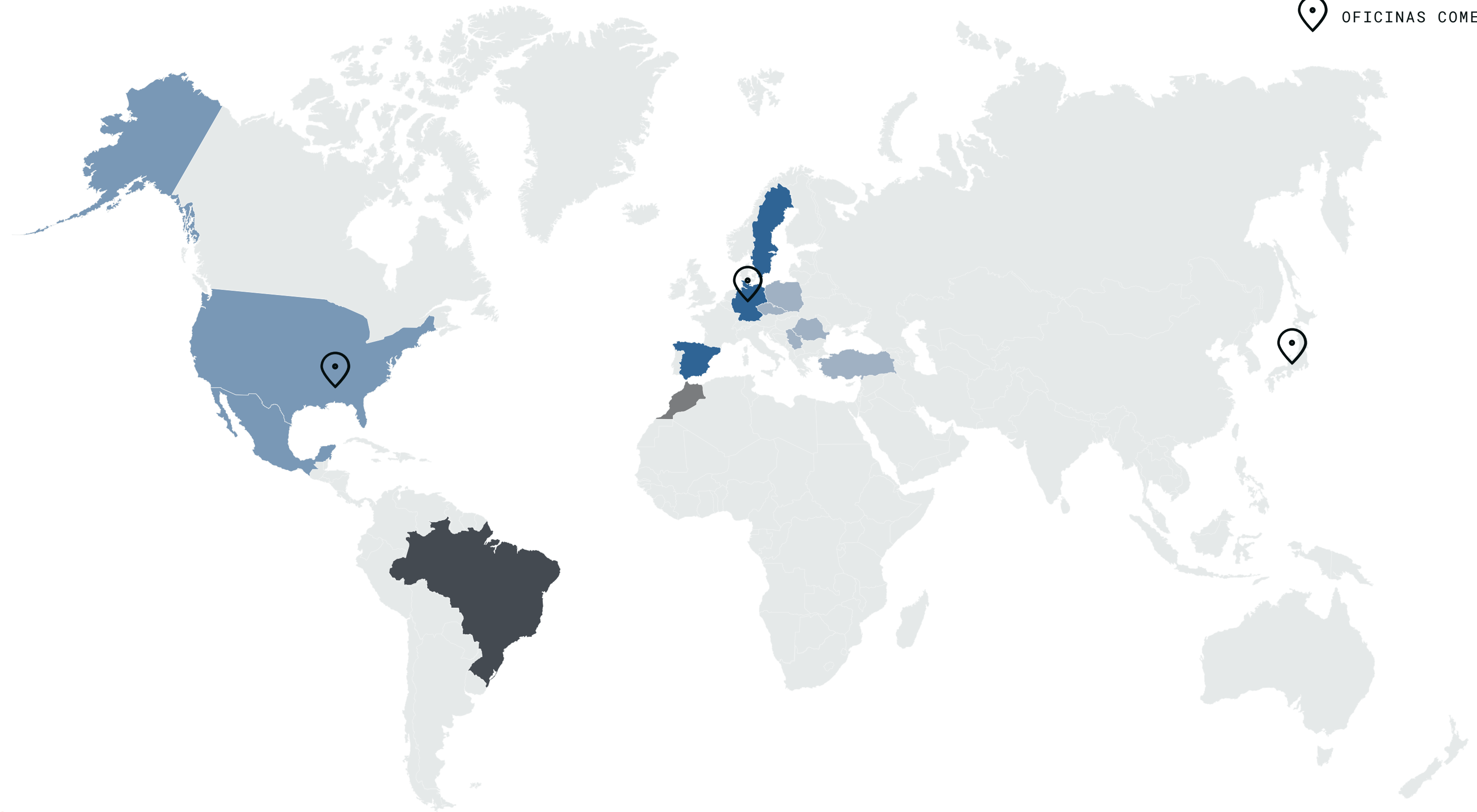
	1S 2021	1S 2022	1S 2023
FACTURACIÓN	174,5	178,0	229,4
EBITDA	20,1	14,2	24,1
% MARGEN EBITDA	11,5%	8,0%	10,5%
EBIT	12,8	6,7	15,1
% MARGEN EBIT	7,3%	3,8%	6,6%
BENEFICIO NETO*	8,64	4,74	9,25

EN MILLONES DE €

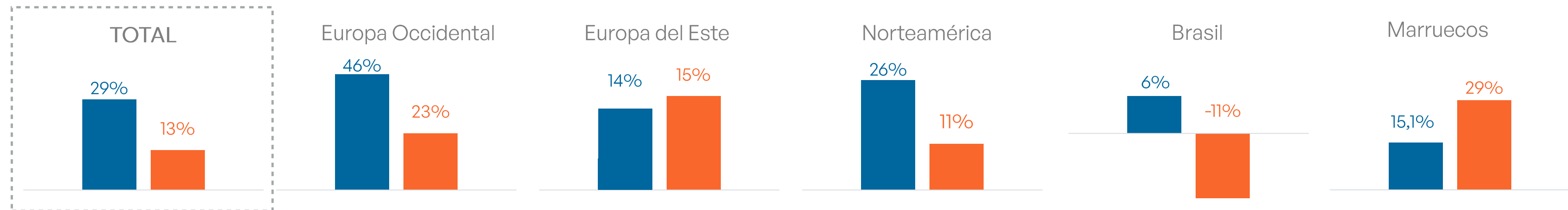
*IMPUESTO ESTIMADOS



OFICINAS COMERCIALES

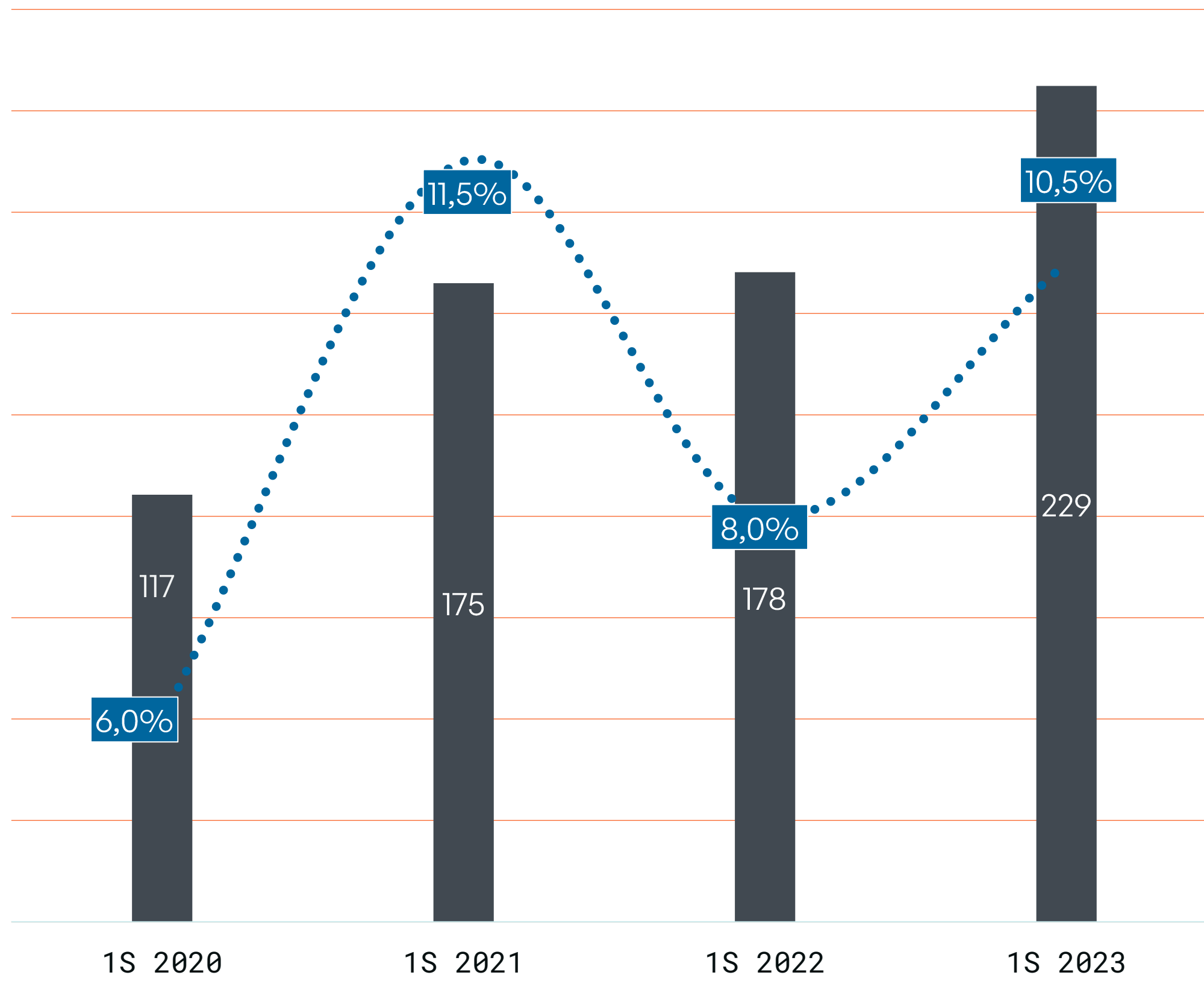


TEKNIA MERCADO





Margen de facturación y EBITDA




FACTURACIÓN (M€)



% MARGEN EBITDA

FUENTE: INFORMACIÓN INTERNA 2023





Teknia Vimmerby: nuestra nueva planta en Suecia

Teknia prosigue su expansión internacional y adquiere una empresa sueca.

Dedicada a la inyección y mecanizado de aluminio y magnesio, materiales clave en la electrificación.

Esta nueva fábrica refuerza la estrategia en tecnología del aluminio debido a la necesidad de vehículos más ligeros.





Calificación financiera de Teknia

Subida de la calificación de “BB” to “BB+”

EthiFinance
Ratings

BB+ ISSUER RATING
Long-term Rating

Tendencia: Estable

Fecha de primer rating: 20/06/2016
Fecha de revisión: 18/07/2023


PRINCIPALES FORTALEZAS

- Bajo nivel de apalancamiento, que se traduce en un ratio NFD/EBITDA recurrente en niveles controlados
- Alto grado de cobertura de intereses vía EBITDA
- Gestión adecuada del entorno sectorial negativo de los últimos años, lo que refuerza su calidad crediticia



TEKNIA

Your manufacturing partner for mobility



DESCUBRE MÁS

www.tekniagroup.com



2023

Gracias por su atención

CONECTA CON
NOSOTROS

@tekniagroup
Teknia

